


Dialoguemos

Juego de cartas



Este manual terminó de editarse en Mayo de 2024

Todos los derechos reservados.

Instructivo para estudiantes

Objetivo

Fomentar un ambiente de diálogo abierto y seguro entre las y los estudiantes, guiados por un Mediador, para sensibilizar y reflexionar sobre el tema de la violencia sexual.

¿Qué contiene la caja?

- ◆ 1 instructivo
- ◆ 1 tablero donde se pegan las Cartas Numeradas
- ◆ 1 Manual para Docentes
- ◆ 56 cartas en total
- ◆ 16 cartas de Situación
- ◆ 48 Cartas Numeradas

Material extra a utilizar

(no está incluido en la caja)

- ◆ Dispositivo móvil, se utiliza el temporizador y la cámara. Conexión a internet, no es necesaria al momento del juego pero sí para compartir su mural dentro de la página web de GERBERAS.

¿Qué es Dialoguemos?

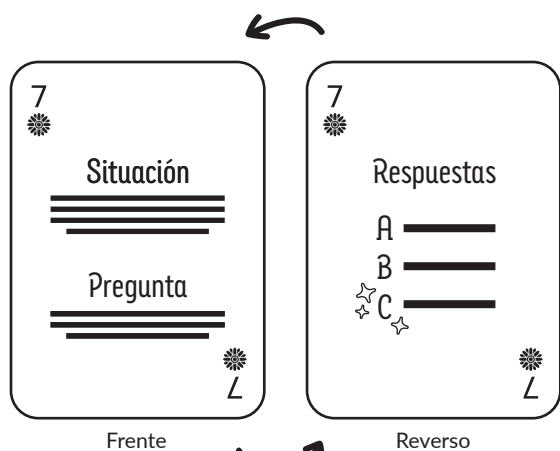
Dialoguemos es un juego de cartas que forma parte de GERBERAS; un sistema para sensibilizar a la comunidad escolar (estudiantes y docentes) sobre temas de violencia sexual que les afectan en su vida cotidiana. Mediante el juego, Dialoguemos invita a que las y los jugadores tomen decisiones por medio de situaciones hipotéticas. Estas situaciones tocan varios problemas de violencia sexual tales como acoso, abuso de confianza, entre otros.

La finalidad del juego es que reconozcan como grupo cuál es su nivel de conocimiento ante estos temas y mediante el sistema de GERBERAS accedan a los recursos necesarios para evitar la normalización de la violencia sexual. Aquí no existen las respuestas buenas o malas, estas son reflejo de su conocimiento hasta este punto y no tiene nada de malo no tener estas herramientas en este momento pues hasta ahora no ha existido un espacio en el que aprendan a abordar estos temas.


A partir del análisis del Mural que armen con sus respuestas es que se puede hacer una recomendación, con el objetivo de que las y los estudiantes se informen correctamente, buscando que en su vida cotidiana no repitan estos patrones de violencia y tengan las herramientas necesarias para reaccionar en caso de vivir una situación similar.

Instrucciones

- Desdoble el Tablero y péguenlo en el pizarrón.
- En una superficie, al alcance de todo el grupo y cerca de donde está colocado el Tablero, organicen y acomoden las cartas dependiendo si son *Situación* o *Carta Numerada*.
 - El mediador conserva el mazo de *Carta Numerada*, estas no deben estar al alcance del grupo.
- El Mediador pide un voluntario, este toma una carta de *Situación* y la lee en voz alta. A continuación, esta persona lee lo que se encuentra al reverso de la carta.
 - Para cada carta de *Situación* existen 3 diferentes posibles respuestas, como grupo, dialoguen para escoger una.
- El Mediador pone 5 minutos en el temporizador para dar inicio al tiempo de diálogo entre el grupo.
 - Cada pregunta tiene una numeración, ese número corresponde a un cuadrante en el tablero.
- Después de que todo el grupo elija una sola respuesta de las que vienen al reverso de la carta de *Situación*, quien leyó la pregunta pega la tarjeta que le otorgue el mediador en el cuadrante correspondiente.
- Él o la voluntaria elige a la siguiente persona que tomará su lugar.
- Repitan las acciones del 3 al 6 hasta completar el tablero.
 - Las cartas forman un *mural*, este mediante el color, indica el nivel de comprensión que tienen como grupo sobre los temas que se tocaron dentro de la partida.
- Pide al Mediador que tome la fotografía del *Mural* terminado y la suba al portal de GERBERAS.
- A partir del color predominante en el Mural, el Mediador hace el análisis de los resultados. Cada color representa un nivel de entendimiento de los temas.
 - Dependiendo del nivel que hayan obtenido, el Mediador lee la interpretación de ese nivel. Esta se encuentra en el MANUAL PARA DOCENTES, en el apartado de *Interpretaciones del Mural*.
 - El código QR que se encuentra en la esquina inferior izquierda del Mural lleva al portal de GERBERAS
 - Dependiendo del nivel obtenido, entren al apartado correspondiente, aquí tendrán acceso a recursos que les ayuden a complementar su conocimiento actual sobre este tema
 - Si no cuentan con un profesor o profesora que tome el papel de Mediador, podrán elegir a un miembro del grupo, sin embargo, este no podrá participar en la toma de decisiones dentro de la partida y se limitará a seguir las instrucciones del juego que vienen en el MANUAL PARA DOCENTES.



Carta de Situación



Carta Numerada

A cada respuesta le corresponde una carta de diferente color

Para más información consulta el Traductor de Violencia Sexual; el sitio web de GERBERAS.



1	2	3	4
5	6	7	8
9	10	11	12
13	14	15	16

Tablero